
**TELEVISIÓN METROPOLITANA, S.A. DE C.V.**

Estado de Resultados


Del 1 de enero al 31 de marzo de 2016 y 2015

(en pesos)


Concepto	Año	
	2016	2015
<b>INGRESOS</b>	<b>11,022,784</b>	<b>7,040,152</b>
VENTA DE BIENES Y SERVICIOS	11,022,784	7,040,152
4174 INGRESOS DE OPERACIONES DE ENTIDADES PARESTATALES EMPRESARIA	11,022,784	7,040,152
<b>COSTOS</b>	<b>26,574,721</b>	<b>18,810,009</b>
COSTO DE PRODUCCIÓN	26,574,721	18,810,009
<b>RESULTADO BRUTO</b>	<b>-15,551,938</b>	<b>-11,769,857</b>
<b>GASTOS DE OPERACIÓN</b>	<b>8,032,168</b>	<b>5,916,100</b>
<b>GASTOS DE VENTA</b>	<b>1,305,154</b>	<b>1,262,789</b>
511 SERVICIOS PERSONALES	1,103,323	795,336
512 MATERIALES Y SUMINISTROS	3,226	19,090
513 SERVICIOS GENERALES	198,605	448,363
<b>GASTOS DE ADMINISTRACION</b>	<b>6,727,014</b>	<b>4,653,311</b>
511 SERVICIOS PERSONALES	4,206,998	3,443,542
512 MATERIALES Y SUMINISTROS	43,820	26,543
513 SERVICIOS GENERALES	2,476,195	1,183,226
<b>RESULTADO DE OPERACIÓN</b>	<b>-23,584,105</b>	<b>-17,685,957</b>
<b>SUBSIDIOS Y TRANSFERENCIAS</b>		
422 TRANSFERENCIAS; ASIGNACIONES; SUBSIDIOS Y OTRAS AYUDAS	29,520,674	13,945,777
<b>RESULTADO DESPUES DE APLICAR LOS SUBSIDIOS Y TRANSFERENCIAS CORRIENTES</b>	<b>5,936,569</b>	<b>-3,740,180</b>
<b>RESULTADO INTEGRAL DE FINANCIAMIENTO</b>	<b>363,408</b>	<b>80,762</b>
INTERESES	420,881	40,531
FLUCTUACION CAMBIARIA	-57,473	40,231
<b>INGRESOS Y GASTOS VIRTUALES</b>	<b>19,073,102</b>	<b>2,568,807</b>
OTROS INGRESOS	509,741	666,094
OTROS GASTOS VIRTUALES	19,582,843	3,234,902
<b>RESULTADO ANTES ISR Y PTU</b>	<b>-12,773,125</b>	<b>-6,228,225</b>
ISR Y PTU	0	0
<b>RESULTADO DEL EJERCICIO</b>	<b>-12,773,125</b>	<b>-6,228,225</b>




Ernesto Velázquez Briseño  
Director General



C.P. Enrique Herrera Carpio  
Subdirector General de  
Admón y Finanzas



Victor Manuel Mancilla  
Escobar  
Director de Finanzas



L.C. Jorge Emilio Martínez Ibarra  
Gerente de Contabilidad